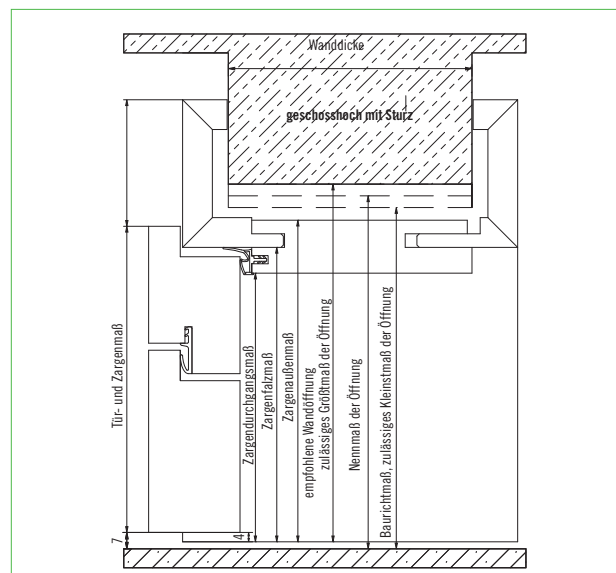
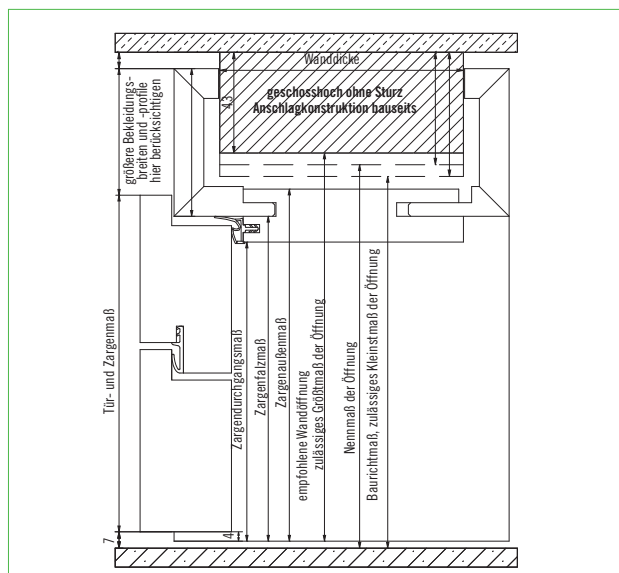
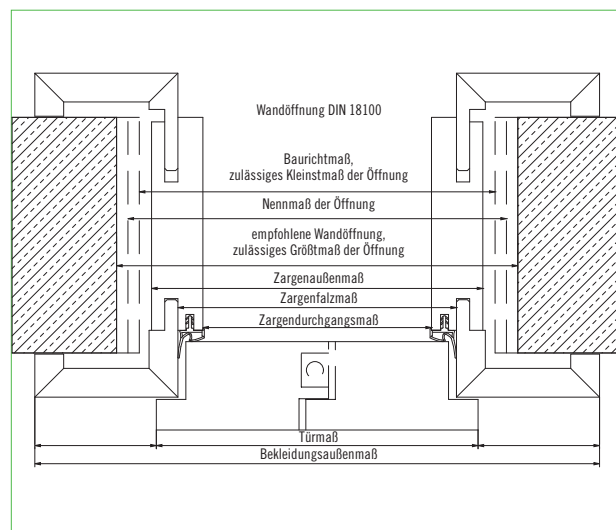
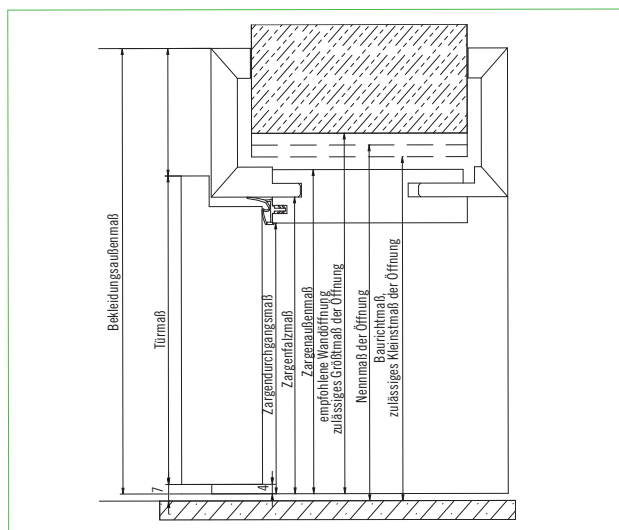


Technische Informationen

■ Zargen

Abmessungen entsprechend DIN 18100/18101



Zargen TOP	Einflügelig				Zweiflügelig					
	Breiten				Breiten					
Baurichtmaß	625	750	875	1000	2000	2125	1250	1500	1750	2000
Wandöffnung Nennmaß	635	760	885	1010	2005	2130	1260	1510	1760	2010
Wandöffnung empfohlen	645	770	895	1020	2015	2140	1250	1500	1750	2000
Bekleidungsaußenmaß*	717	842	967	1092	2043	2168	1317	1567	1817	2067
Zargenaußenmaß	608	733	858	983	1988	2113	1208	1458	1708	1958
Zargenfalzmaß	591	716	841	966	1980	2105	1191	1441	1691	1941
Zargendurchgangsmaß	563	688	813	938	1966	2091	1163	1413	1663	1913
Tür- und Zargenmaß	610	735	860	985	1985	2110	1210	1460	1710	1960
					Gehflügel		610	735	860	985
					Standflügel		610	735	860	985

Stahlzargen	Einflügelig				Zweiflügelig					
	Breiten				Breiten					
Baurichtmaß	625	750	875	1000	2000	2125	1250	1500	1750	2000
Zargenfalzmaß	591	716	841	966	1983	2108	1216	1466	1716	1966
Türmaß	610	735	860	985	1985	2110	1235	1485	1735	1985
					Gehflügel		610	735	860	985
					Standflügel		635	760	885	1010

Wanddickenausgleich/Standardbreiten für Zargen TOP													
Nenn-Bestellmaß	85	105	125	140	160	180	205	225	250	270	290	325	435
Wanddicke min.	80	100	120	135	155	175	200	220	245	265	285	320	430
Wanddicke max.	100	120	140	155	175	195	220	240	265	285	305	340	450

*Das Bekleidungsaußenmaß der Zierbekleidung beträgt in der Breite -4 mm und in der Höhe -2 mm!
Achtung! Technische Änderungen vorbehalten